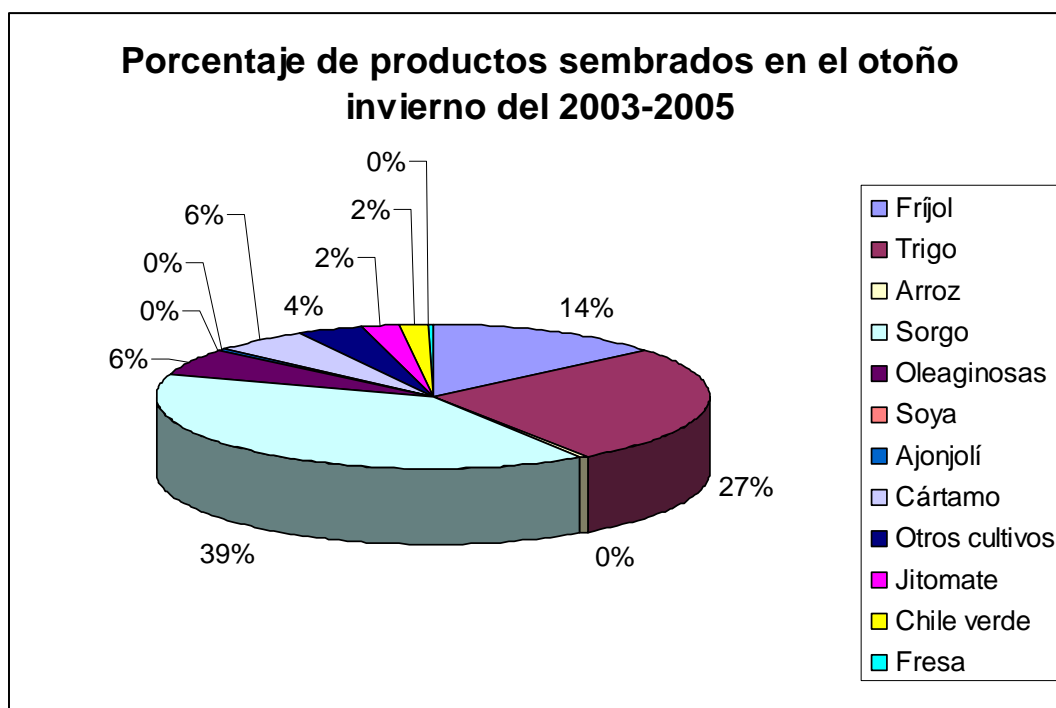


## Siembra y cosecha del chile en Guanajuato

Tabla 1: Avances de siembra y cosecha de cultivos otoño invierno año 2003-2005

<u>Cultivo</u>	<u>Superficie Sembrada (hectáreas)</u>	<u>Superficie Cosechable (hectáreas)</u>
Granos	2 590.8	2 551.2
Maíz	1 084.2	1 072.3
Fríjol	260.6	247.1
Trigo	505.8	503.5
Arroz	6.3	6.3
Sorgo	734.0	722.0
Oleaginosas	111.6	106.6
Soya	0.6	0.6
Ajonjolí	7.0	7.0
Cártamo	103.9	99.0
Otros cultivos	77.0	76.6
Jitomate	38.1	37.9
Chile verde	35.5	35.3
Fresa	3.4	3.4
<b>Total</b>	<b>2 779.4</b>	<b>2 734.4</b>

Gráfica 1: La superficie sembrada de **Chile verde** es superior a la de otros productos como son el ajonjolí, la soya, el arroz y la fresa.



Gráfica 2: La superficie cosechable de **Chile verde** es superior a la de otros productos como son: arroz, soya, ajonjolí, y fresa.

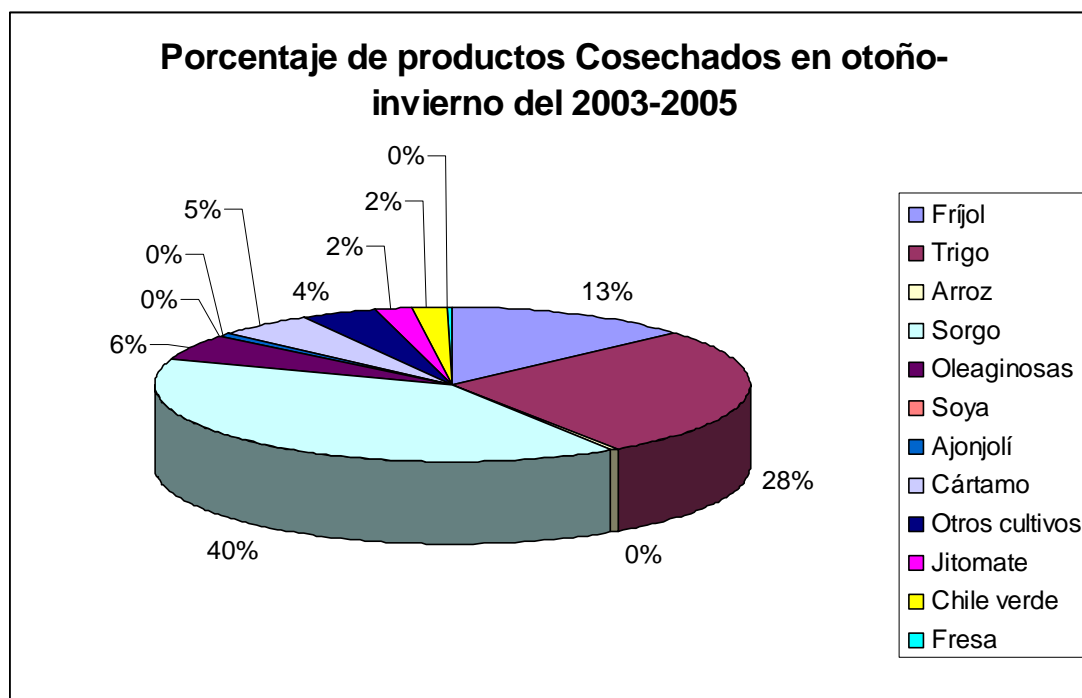
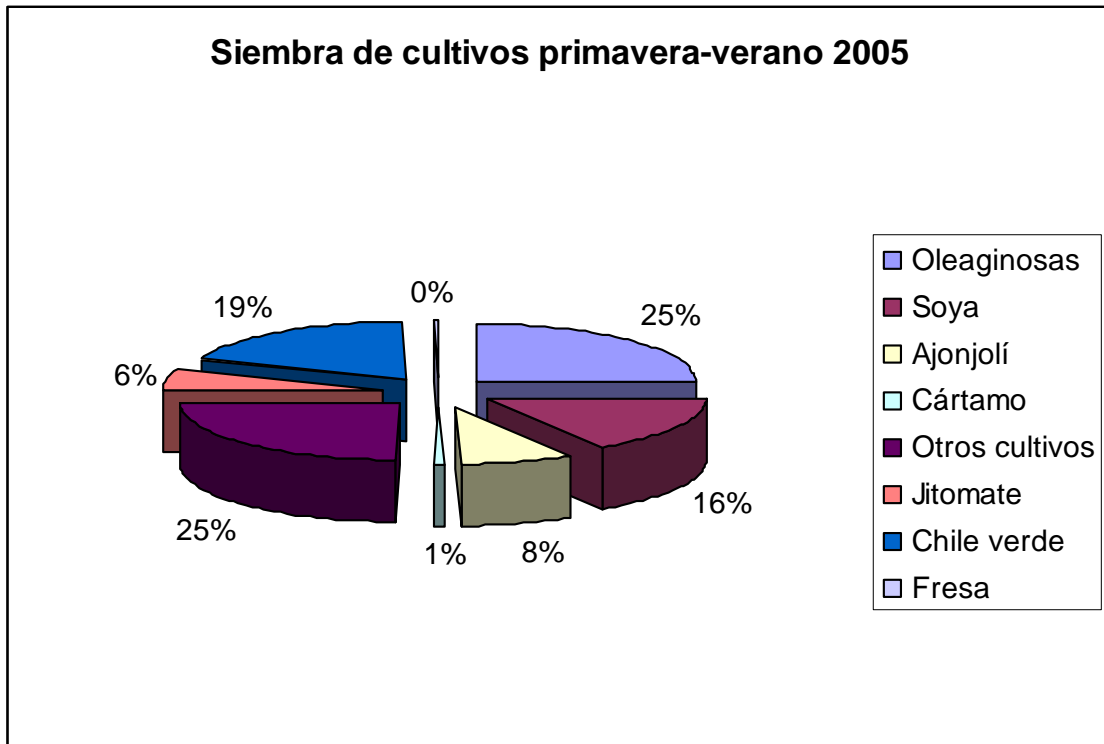


Tabla 2: Avances de siembra de cultivos primavera-verano 2005

<u>Cultivo</u>	<u>Superficie Sembrada (hectáreas)</u>	<u>Superficie Cosechable (hectáreas)</u>
<b>Granos</b>	10 120.9	9 023.8
<b>Maíz</b>	7 290.6	6 514.1
<b>Fríjol</b>	1 574.9	1 432.9
<b>Trigo</b>	106.5	102.7
<b>Arroz</b>	60.7	56.0
<b>Sorgo</b>	1 088.1	918.2
<b>Oleaginosas</b>	150.8	119.0
<b>Soya</b>	95.8	81.3
<b>Ajonjolí</b>	50.7	33.6
<b>Cártamo</b>	4.3	4.1
<b>Otros cultivos</b>	149.6	139.1
<b>Jitomate</b>	34.1	31.2
<b>Chile verde</b>	<b><u>113.3</u></b>	<b><u>105.8</u></b>
<b>Fresa</b>	2.3	2.1
<b>Total</b>	10 421.3	9 281.9

Gráfica 3: La superficie en hectáreas de **Chile verde** sembrada es superior a la de otros productos como son: el trigo, el arroz, el ajonjolí, la soya, el cártamo, jitomate y fresa.



Gráfica 3: La superficie en hectáreas de **Chile verde** cosechable es superior a la de otros productos como son: el trigo, el arroz, el ajonjolí, la soya, el cártamo, jitomate y fresa.

